

POLITISKO PARTIJU APVIENĪBA
„ZAĻO UN ZEMNIEKU SAVIENĪBA”

2014. GADA PĀRSKATS

7
3
4
2014
11
2

SANEMTS

Korupcijas novēršanas un apkarošanas biroja

Datums 2015. 01. 15. plkst. 11:00


38

**POLITISKO PARTIJU APVIENĪBA „ZAĻO UN ZEMNIEKU SAVIENĪBA”
2014. GADA PĀRSKATS**

Bilance 2014. gada 31. decembrī

	Skaidrojums	31.12.2014. EUR	31.12.2013. EUR
<u>AKTĪVS</u>			
<i>Ilgtermiņa ieguldījumi</i>			
I. Nemateriālie ieguldījumi	(4)	14	57
II. Pamatlīdzekļi:			
2. Pārējie pamatlīdzekļi	(5)	944	538
Kopā pamatlīdzekļi		958	595
Ilgtermiņa ieguldījumi kopā:		958	595
<i>Aprozāmie līdzekļi</i>			
II. Debitori:	(6)	101	634
IV. Nauda	(7)	6 755	23 429
Aprozāmie līdzekļi kopā:		6 856	24 063
<u>Aktīvu kopsumma</u>		7 814	24 658
<u>PASĪVS</u>			
I. Fondi			
1. Pamatfonds		-	-
2. Mērķfondi		-	-
3. Rezerves fonds	(8)	(32 003)	11 323
Fondi kopā:		(32 003)	11 323
II. Ilgtermiņa kreditori			
III. Īstermiņa kreditori			
1. Parādi piegādātājiem un darbuzņēmējiem		35 496	9 881
2. Nodokļi un valsts sociālās apdrošināšanas iemaksas	(9)	163	-
3. Pārējie kreditori	(10)	4 158	3 454
Īstermiņa kreditori kopā:		39 817	13 335
<u>Pasīvu kopsumma</u>		7 814	24 658

Valdes priekšsēdētājs



Uldis Augulis


2015. gada 31. martā

**POLITISKO PARTIJU APVIENĪBA „ZAĻO UN ZEMNIEKU SAVIENĪBA”
2014. GADA PĀRSKATS**

Ieņēmumu un izdevumu pārskats par 2014. gadu

	Skaidrojums	2014 EUR	2013 EUR
<i>Ieņēmumi:</i>			
I.	Biedru nauda un iestāšanās nauda.	-	-
II.	Saņemtie dāvinājumi (ziedojumi).	1 035 046	361 438
III.	Saņemtie mantojumi.	-	-
IV.	Ieņēmumi no saimnieciskās darbības.	-	-
V.	Citi ieņēmumi.	(11) 61 295	79 776
VI.	<i>Ieņēmumi kopā.</i>	<u>1 096 341</u>	<u>441 214</u>
<i>VII. Izdevumi:</i>			
1.	Telpu īre un pakalpojumi, kas saistīti ar telpu īri.	918	2 306
2.	Citas nekustamas vai kustamas mantas noma	-	-
3.	Sakaru un interneta pakalpojumi.	(12) 105 974	34 263
4.	Transporta pakalpojumi.		
5.	Reklāmas pakalpojumi.	(13) 732 234	207 274
6.	Citi pakalpojumi.	-	-
7.	Darba algas un citi maksājumi fiziskām personām.	43 678	37 813
8.	Izdevumi, kas saistīti ar iespieddarbiem.	100 313	56 265
9.	Izdevumi, kas saistīti ar sabiedrisko pasākumu organizēšanu.	18 481	85
10.	Izdevumi, kas saistīti ar labdarības pasākumu organizēšanu, dāvinājumiem, ziedojumiem.	25 119	8 307
11.	Materiālu izdevumi.	-	-
12.	Pamatlīdzekļu un nemateriālo ieguldījumu nolietojums un norakstīšana.	381	208
13.	Citi izdevumi.	(14) 102 132	91 992
VIII.	Nodokļi.	10 437	9 128
IX.	<i>Izdevumi kopā.</i>	<u>1 139 667</u>	<u>447 641</u>
X.	<i>Ieņēmumu un izdevumu starpība.</i>	<u>(43 326)</u>	<u>(6 427)</u>

Valdes priekšsēdētājs



Uldis Augulis

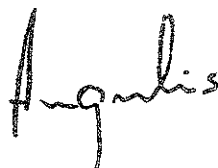
2015. gada 31. martā

**POLITISKO PARTIJU APVIENĪBA „ZAĻO UN ZEMNIEKU SAVIENĪBA”
2014. GADA PĀRSKATS**

Naudas plūsmas pārskats par 2014. gadu

	Skaidrojums	2014 EUR	2013 EUR
I. Naudas atlikums pārskata gada sākumā.		23 429	21 911
II. Naudas ieņēmumi no biedru naudas un iestāšanās naudas.		-	-
III. Dāvinājumu (ziedojumu) veidā saņemtā nauda.		1 035 046	361 438
VII. Citi naudas ieņēmumi.		61 295	79 776
VIII. Naudas ieņēmumi kopā.		310 087	441 214
IX. Naudas maksājumi par pakalpojumiem:			
Telpu īre un pakalpojumi, kas saistīti ar telpu īri.		918	2 306
Citas nekustamas vai kustamas mantas noma.			
Sakaru un interneta pakalpojumi.		105 974	34 263
Reklāmas pakalpojumi.		698 234	207 274
X. Naudas maksājumi, kas saistīti ar kustamas un nekustamas mantas iegādi.		744	-
XI. Darba algas un citi naudas maksājumi fiziskām personām.		54 412	40 145
XII. Naudas izdevumi saistībā ar iespieddarbiem		100 313	56 265
XIII. Naudas izdevumi, kas saistīti ar sabiedrisko pasākumu organizēšanu.		18 481	85
XIV. Naudas izdevumi, kas saistīti ar labdarības pasākumu organizēšanu, dāvinājumiem (ziedojumiem).		23 616	8 307
XV. Naudas izdevumi, kas saistīti ar pretlikumīgi saņemto ziedojumu atmaksu.		-	-
XVI. Citi naudas izdevumi.		110 323	91 051
XVII. Naudas izdevumi kopā.		1 113 015	439 969
XVIII. Ārvalstu valūtu kursu svārstību rezultāts.		-	-
XIX. Naudas atlikums pārskata gada beigās.		6 755	23 429
Neto naudas un tās ekvivalentu palielinājums / (samazinājums).		(16 674)	1 518
Nauda un tās ekvivalenti pārskata gada sākumā.		23 429	21 911
Nauda un tās ekvivalenti pārskata gada beigās.		6 755	23 429

Valdes priekšsēdētājs



Uldis Augulis

2015. gada 31. martā

**POLITISKO PARTIJU APVIENĪBA „ZAĻO UN ZEMNIEKU SAVIENĪBA”
2014. GADA PĀRSKATS**

Vispārīgā informācija par apvienību

Apvienības nosaukums	Politisko Partiju apvienība ”Zaļo un Zemnieku Savienība”
Adrese	Rīga, Republikas laukums 2, Rīga LV-1010 Latvija
Reģistrācijas numurs, vieta un datums	40008068957 Rīgā, Smilšu ielā 18 2002. gada 25. jūlijā
Valdes locekļu vārdi, uzvārdi, ieņemamie amati, amatā stāšanās datums	Uldis Augulis –valdes priekssēdētājs (no 2012.gada 3.augusta) Viesturs Silenieks –valdes loceklis (no 2009.gada 19. novembra) Augusts Brigmanis -valdes loceklis (no 2009.gada 19.novembra) Indriķis Putniņš -valdes loceklis (no 2010.gada 2.februāra) Andris Rāviņš –valdes loceklis (no 2011.gada 2.augusta) Edgars Tavors –valdes loceklis (no 2011.gada 2.augusta) Raimonds Vējonis - valdes loceklis (no 2012.gada 3.augusta)
Pārskata gads	2014.gada 1.janvāris-2014.gada 31.decembris
Revidenta vārds, un adrese	Auditorsabiedrība SIA” BK partneris” Licence nr.98 Rīga, Brīvības 148-10 Rīga, LV-1012 Zvērināta revidente Lolita Kudeiko Sertifikāts Nr.96

SKAIDROJUMS

GRĀMATVEDĪBAS POLITIKA

(1) Vispārīgie principi

Gada pārskats sagatavots saskaņā ar Latvijas Republikas likumu „Par grāmatvedību”, Ministru kabineta noteikumiem Nr. 591 „Noteikumi par politisko organizāciju (partiju) un to apvienību gada pārskatiem”, un Latvijas Republikas Finanšu ministrijas Grāmatvedības padomes izdotajiem Latvijas Grāmatvedības standartiem, kuri ir piemērojami pārskata gadā.

(2) Nemateriālie ieguldījumi un pamtlīdzekļi

Nemateriālie ieguldījumi un pamtlīdzekļi ir uzrādīti iegādes vērtībā, atskaitot uzkrāto nolietojumu un uzkrāto nolietojumu. Iegādes vērtībā tiek iekļautas izmaksas, kas tieši saistītas ar nemateriālā ieguldījuma vai pamtlīdzekļa iegādi. Iegādāto datorprogrammu licenču iegādes vērtība iekļauj licenču iegādes izmaksas un izmaksas, kas radušās, ieviešot tās lietošanā.

Pārējiem aktīviem nolietojumu aprēķina pēc lineārās metodes attiecīgo nemateriālo ieguldījumu un pamtlīdzekļu lietderīgās izmantošanas perioda garumā, lai norakstītu nemateriālā ieguldījuma un pamtlīdzekļa iegādes vērtību līdz tā aplēstajai atlikušajai vērtībai lietderīgās izmantošanas perioda beigās, izmantojot šādas vadības noteiktas likmes:

	% gadā
Nemateriālie ieguldījumi	20
Pārējie pamtlīdzekļi	20-50

Peļņa vai zaudējumi no pamtlīdzekļu izslēgšanas tiek aprēķināti kā starpība starp pamtlīdzekļa bilances vērtību un pārdošanas rezultātā gūtajiem ieņēmumiem un iekļauti tā perioda peļņas vai zaudējumu aprēķinā, kurā tie radušies.

(3) Uzkrātās neizmantoto atvaļinājumu izmaksas

Uzkrāto neizmantoto atvaļinājumu izmaksu summa tiek noteikta, reizinot darbinieku vidējo dienas atalgojumu pārskata gada pēdējos sešos mēnešos ar pārskata gada beigās uzkrāto neizmantoto atvaļinājuma dienu skaitu

(4) Nemateriālie ieguldījumi

	Licences EUR	Kopā EUR
Sākotnējā vērtība		
31.12.2013.	213	213
Iegādāts	-	-
31.12.2014.	213	213
Nolietojums		
31.12.2013.	156	156
Aprēķināts par 2014.gadu	43	43
31.12.2014.	199	199
Atlikusī bilances vērtība 31.12.2013.	57	57
Atlikusī bilances vērtība 31.12.2014.	14	14

**POLITISKO PARTIJU APVIENĪBA „ZAĻO UN ZEMNIEKU SAVIENĪBA”
2014. GADA PĀRSKATS**

(5) Pamatlīdzekļi

	Pārējie pamatlīdzekļi EUR	Kopā EUR
Sākotnējā vērtība		
31.12.2013.	915	915
Iegādāts	744	744
31.12.2014.	1 659	1 659
Nolietojums		
31.12.2013.	377	377
Aprēķināts par 2014.gadu	338	338
31.12.2014.	715	715
Atlikusī bilances vērtība 31.12.2013.	538	538
Atlikusī bilances vērtība 31.12.2014.	944	944

(6) Debitori

	31.12.2014. EUR	31.12.2013. EUR
Norēķini par prasībām pret personālu	-	449
Citi debitori	45	43
Nākamo periodu izdevumi	22	22
Iedzīvotāju ienākuma nodokļa pārmaksa	-	18
Valsts obligātās sociālās apdrošināšanas iemaksu pārmaksa	2	75
Uzpņēmējdarbības riska nodevas pārmaksa	32	27
	101	634

(7) Nauda

	31.12.2014. EUR	31.12.2013. EUR
Nauda bankā	6 755	23 429
	6 755	23 429

**POLITISKO PARTIJU APVIENĪBA „ZAĻO UN ZEMNIEKU SAVIENĪBA”
2014. GADA PĀRSKATS**

(8) Fondi

	Pamatfonds EUR	Mērķfondi EUR	Rezerves fonds EUR	Kopā EUR
2012. gada 31. decembrī	-	-	17 750	17 750
Ieņēmumu un izdevumu starpība pārskata gadā	-	-	(6 427)	(6 427)
2013. gada 31. decembrī	-	-	11 323	11 323
Ieņēmumu un izdevumu starpība pārskata gadā	-	-	(43 326)	(43 326)
2014. gada 31. decembrī	-	-	(32 003)	(32 003)

(9) Nodokļi un nodevas

	Sociālās apdrošī- nāšanas iemaksas EUR	Iedzīvotāju ienākuma nodoklis EUR	Uzņēmēj- darbības riskā nodeva EUR	Kopā EUR
Parāds 31.12.2013.	-	-	-	-
(Pārmaksa) 31.12.2013.	(75)	(18)	(27)	(120)
Aprēķināts par 2014. gadu	14 832	9 416	15	24 263
Korekcijas par iepriekšjiem periodiem	625	219	-	844
Samaksāts 2014. gadā	(15 384)	(9 454)	(20)	(24 848)
Parāds 31.12.2014.	-	163	-	163
(Pārmaksa) 31.12.2014.	(2)	-	(32)	(34)

(10) Pārējie kreditori

	31.12.2014. EUR	31.12.2013. EUR
Uzkrātās saistības pret piegādātājiem	3 000	2 000
Uzkrājumi neizmantotajiem atvaļinājumiem	1 158	1 454
	<u>4 158</u>	<u>3 454</u>

**POLITISKO PARTIJU APVIENĪBA „ZAĻO UN ZEMNIEKU SAVIENĪBA”
2014. GADA PĀRSKATS**

(11) Citi ieņēmumi	2014 EUR	2013 EUR
Valsts dotācija*	39 825	79 651
Iemaksas no LZS un ZP	21 470	-
Citi ieņēmumi	-	125
	<u>61 295</u>	<u>79 776</u>

*Atbilstoši Politisko partiju finansēšanas likumā noteiktajai kārtībai valsts dotācijas politiskajām partijām tiek piešķirtas uz Saeimas pilnvaru laiku, piešķirto finansējumu 2013. gadā izmaksājot četras reizes gadā, savukārt 2014.gadā –divas reizes gadā.

(12) Sakaru un interneta pakapojumi	2014 EUR	2013 EUR
Interneta izdevumi (vēlēšanām)	76 265	5 256
Pasta izdevumi (vēlēšanām)	18 227	24 111
Citi vēlēšanu materiālu izplatīšanas izdevumi	11 432	4 896
	<u>105 974</u>	<u>34 263</u>

(13) Reklāmas pakalpojumi	2014 EUR	2013 EUR
Vides reklāmas izvietojšanas izdevumi	206 830	72 911
Reklāma komerciālajā radio	148 687	5 719
Reklāmas materiālu izgatavošana	125 640	81 196
Reklāma sabiedriskajā radio	78 618	2 403
Reklāma laikrakstos, žurnālos	70 553	44 342
Reklāma komerciālajā televīzijā	28 574	703
Reklāma sabiedriskajā televīzijā	20 046	-
	<u>732 234</u>	<u>207 274</u>

(14) Cit izdevumi	2014 EUR	2013 EUR
Dažādu prezentāciju izdevumi	35 528	12 776
Saimnieciskie pakalpojumi un izdevumi	22 358	61 341
Gada pārskata un revīzijas izdevumi, juristu pak.	6 929	11 208
Samaksātās soda naudas un līgumsodi	5 283	-
Citi administrācijas izdevumi	2 181	4 937
Naudas apgrozījuma blakus izdevumi	298	208
Samaksātās komisijas naudas	-	1 522
	<u>102 132</u>	<u>91 992</u>

(15) Ārpusbilances saistības

2014.gada 31.decembrī savienībai nav ārpusbilances saistību.

**POLITISKO PARTIJU APVIENĪBA „ZAĻO UN ZEMNIEKU SAVIENĪBA”
2014. GADA PĀRSKATS**

(16) Atlīdzība vadībai

2014. gada laikā apvienības vadība algu vai atlīdzību nav saņēmusi.

(17) Ziņas par darbiniekiem.

	2014	2013
	EUR	EUR
Darba alga	43 917	39 598
Darba devēja sociālas iemaksas	10 480	9 545
Uzkrājumi neizmantojamam atvaļinājumam	(297)	(2 215)
	<u>54 100</u>	<u>46 928</u>
Vidējais darbinieku skaits	<u>3</u>	<u>4</u>

(18) Notikumi pēc pārskata gada beigām

Laika periodā kopš pārskata gada pēdējās dienas nav bijuši notikumi, kas būtiski ietekmētu apvienības finansiālo stāvokli 2014. gada 31. decembrī.

ZAĻO UN ZEMNIEKU SAVIENĪBA

R.N.40008068957, RĪGA, REPUBLIKAS LAUKUMS 2

Pielikums pie 2014.gada pārskata

Valsts finansējuma izlietojums

Saldo uz gada sākumu	Eur 23031,34
Ieskaitīts no ZZS ziedotāju konta bankas komisiju segšanai pēc KNAB ieteikuma	Eur 118,95
Saņemts valsts finansējums	Eur 39825,10
Kopā	Eur 62975,39
Izlietots:	Eur 62975,39
1.Darbinieku algas	Eur 24884,74
2.IĪN	Eur 5650,50
3.Sociālais nodoklis , riska nodeva	Eur 13082,69
4.Sponsorēšana	Eur 700,00
5.Kustamas un nekustamas mantas īre	Eur 171,60
6.Auditora pakalpojumi	Eur 2000,00
7.Konsultantu pakalpojumi	Eur 4536,10
8..Saimnieciska rakstura izdevumi	Eur 11889,46
t.sk.SKDS pētījumu centrs	Eur 11797,50
15.Bankas komisijas	Eur 60,30
Atlikums perioda beigās	Eur 00,00
Valdes priekšsēdētājs	U.Augulis

